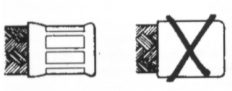
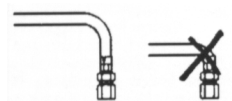

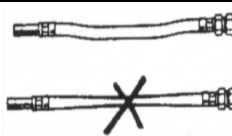
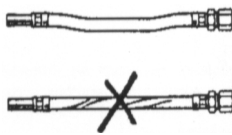
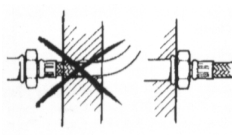





INSTALLATIONSANWEISUNG

| | | Silikon | PAR | KWA-I | KWA | ST NW | VIX | TAM KGM |
|--|---|---------|-----|-------|-----|----------|-----|------------|
|  installieren nicht installieren | Es ist zu prüfen, dass alle Anschlüsse fehlerfrei verpresst worden sind. | X | X | X | X | X | X | X |
|  | Den Schlauch vor den Anschlüssen nicht knicken auf einer Länge von 1,5 mal des Außendurchmessers. | X | X | X | X | X | X | X |
|  | Der flexible Teil des Schlauches darf nicht in einem kleineren Radius gebogen werden, als im technischen Merkblatt beschrieben. | X | X | X | X | X | X | X |
|  | Der Schlauch darf nicht unter Spannung installiert werden. | X | X | X | X | X | X | X |
|  | Der Schlauch muss verwindungsfrei installiert werden. | X | X | X | X | X | X | X |
|  | Der flexible Teil des Schlauches darf nicht eingemauert werden. Der Schlauch darf nur so, eingebaut werden, dass er leicht kontrolliert werden kann. | X | X | X | X | X | X | X |
|  | Die MDB-MDG Verbindungen dürfen nicht auf Rohrstutzen mit einer niedrigeren Wandstärke als 0,75 mm eingebaut werden. Die Befestigung der MDG-MDB Verbindungen mit einer Kraft zwischen 25 u. 35 Nm durchführen. | | X | | | | | |
|  | Bei zu erwartender Korrosionsgefahr ist ein Schlauch mit nicht rostender Edelstahldrahtumflechtung (KWA-I) zu bestellen. Nur Schläuche mit Edelstahldrahtumflechtung (KWA-I) dürfen isoliert werden. | | | | X | | | |
|  | Die Entscheidung über den vorgesehenen Verwendungszweck bzw. die fachgerechte Verwendung unserer Schläuche obliegt dem Besteller. | X | X | X | X | X | X | X |
| GARANTIE | JAHRE | 10 | 5 | 5 | 3 | 3 | 5 | 5 |